

# I.S. CALEA FERATA DIN MOLDOVA

**Rezultatele activitatii  
anul 2015**

## INDICATORII PRINCIPALI DE ACTIVITATE

Indicator	Un. masura	Efectiv 2015	Plan 2015	Efectiv 2014	%, ± fata de plan		%, ± fata de 2014	
Marfuri expediate	mii tone	873.3	1700	1785.8	↓	51.4	↓	48.9
Marfuri transportate	mii tone	4157.9	4975	5008.4	↓	83.6	↓	83.0
Parcursul tarifar de marfuri	mil. tone-km	959.3	1172.2	1179.4	↓	81.8	↓	81.3
Calatori transportati	mii pers.	3268.3	3930	3838.2	↓	83.2	↓	85.2
Parcursul calatorilor	mil. calatori-km	180.8	255.8	256.9	↓	70.7	↓	70.4
Tone-km conventionali	milioane	1140.1	1428	1436.3	↓	79.8	↓	79.4
Contingent de lucratori in activitatea de baza (mediu)	persoane	9230	10100	10 073		-870		-843
inclusiv in transporturi	persoane	7392	8100	8 116		-708		-724
Salariu mediu in activitatea de baza	lei	3 833	3 810	3 533	↑	100.6	↑	108.5
Salariu mediu in transporturi	lei	3 934	3 882	3 596	↑	101.3	↑	109.4

# INDICATORII FINANCIARI DIN TRANSPORTURI

Indicator	Un. masura	Efectiv 2015	Plan 2015	Efectiv 2014	± fata de plan	± fata de 2014
<b>Venituri din transporturi</b>	<b>mii lei</b>	<b>874757</b>	<b>1005610</b>	<b>947905</b>	<b>-130853</b>	<b>-73148</b>
Transport marfuri	mii lei	663722	747200	692249	-83478	-28527
Transport calatori	mii lei	211035	258410	255656	-47375	-44621
<b>Cheltuieli din transporturi</b>	<b>mii lei</b>	<b>1066836</b>	<b>1161000</b>	<b>1133704</b>	<b>-94164</b>	<b>-66868</b>
Salarii si impozite	mii lei	430564	457200	430985	-26636	-421
Materiale	mii lei	128755	133300	126625	-4545	2130
Carburanti tractiune	mii lei	199791	269700	299394	-69909	-99604
Alti carburanti	mii lei	21106	25800	22727	-4695	-1622
Energie electrica	mii lei	13501	14800	13034	-1299	467
Amortizarea	mii lei	111824	107000	112681	4824	-857
Reparatii capitale	mii lei	18716	53000	26154	-34284	-7439
Alte cheltuieli	mii lei	142581	100200	102103	42381	40478
<b>Rezultat net din transporturi</b>	<b>mii lei</b>	<b>-192079</b>	<b>-155390</b>	<b>-185799</b>	<b>-36689</b>	<b>-6280</b>

# ACTIVITATEA DE TRANSPORT

mii lei

Indicator	Efectiv 2015	Efectiv 2014	± fata de 2014	% fata de 2014
<b>Transport de marfa</b>				
Venituri	663722	692249	↓ -28527	95.9
Cheltuieli	603520	616295	↓ -12774	97.9
<b>Rezultat net</b>	<b>60202</b>	<b>75955</b>	<b>↓ -15753</b>	<b>79.3</b>
<b>Transport de calatori</b>				
Venituri	211035	255656	↓ -44621	85.8
Cheltuieli	463316	517410	↓ -54094	89.5
<b>Rezultat net</b>	<b>-252281</b>	<b>-261754</b>	<b>↑ 9473</b>	<b>96.4</b>
<b>TOTAL rezultat net din activitate de transport</b>	<b>-192079</b>	<b>-185799</b>	<b>↓ -6280</b>	<b>103.4</b>

Nota:

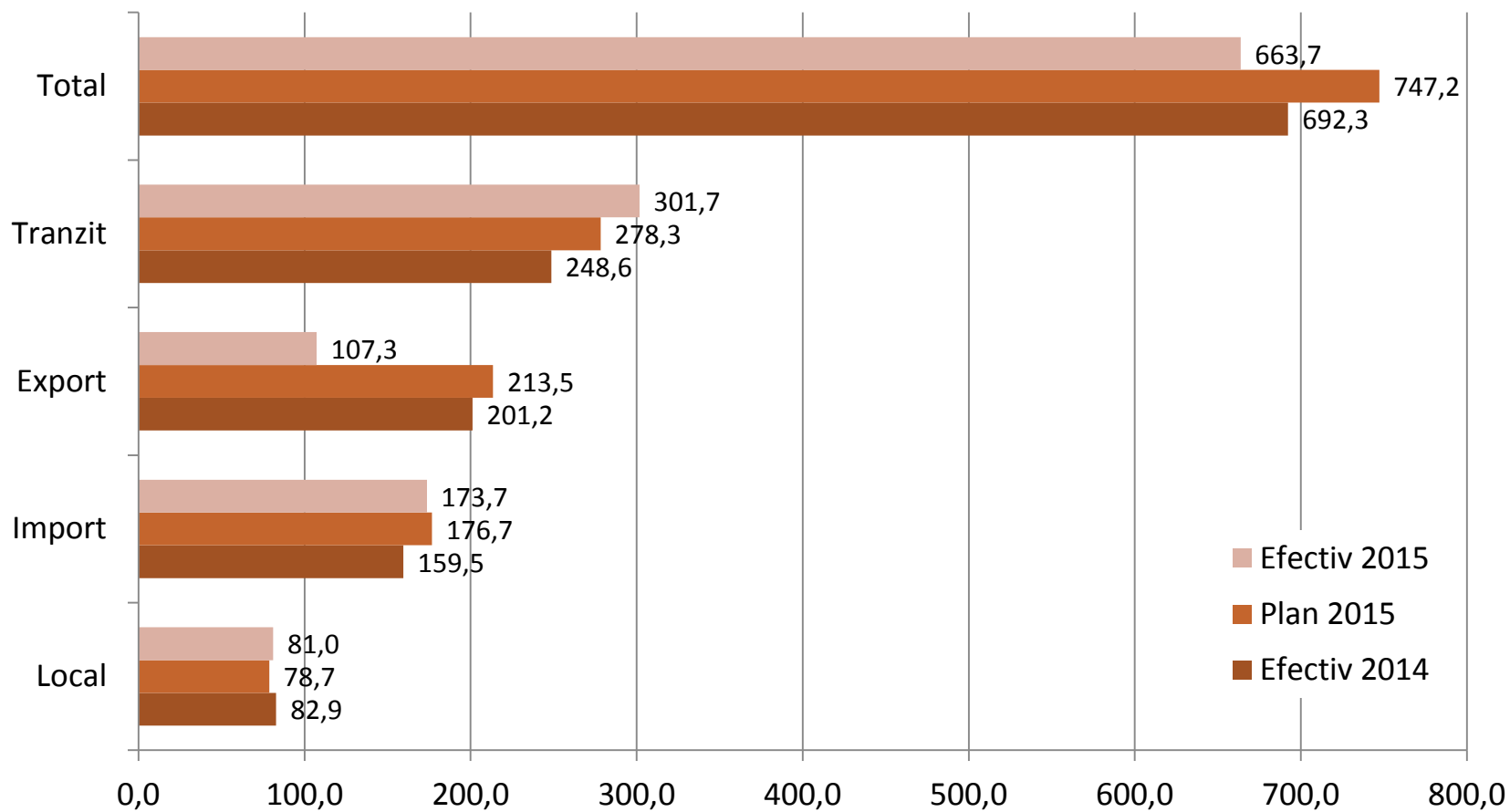
In componenta cheltuielilor pentru transportul de marfa si calatori sunt incluse costurile alocate de infrastructura si cheltuielile generale si administrative

# TRANSPORTUL DE MARFURI

Indicator	Un. masura	Efectiv 2015	Plan 2015	Efectiv 2014	% fata de plan	% fata de 2014
<b>Marfuri transportate</b>	<b>mii tone</b>	<b>4157,9</b>	<b>4975,0</b>	<b>5008,4</b>	<b>↓ 83.6</b>	<b>↓ 83.0</b>
- Local	-/-	473,8	600,0	631,5	↓ 79.0	↓ 75.0
- Import	-/-	1344,8	1225,0	1220,4	↑ 109.8	↑ 110.2
- Export	-/-	413,3	1100,0	1142,4	↓ 37.6	↓ 36.2
- Tranzit	-/-	1926	2050,0	2014,1	↓ 94.0	↓ 95.6
<b>Parcursul tarifar de marfuri</b>	<b>mil. tone-km</b>	<b>959,3</b>	<b>1172,2</b>	<b>1179,4</b>	<b>↓ 81.8</b>	<b>↓ 81.3</b>
- Local	-/-	160,4	190,2	200,3	↓ 84.3	↓ 80.1
- Import	-/-	159,2	180,0	178,8	↓ 88.4	↓ 89.0
- Export	-/-	98,7	230,0	238,3	↓ 42.9	↓ 41.4
- Tranzit	-/-	541,0	572,0	562,0	↓ 94.6	↓ 96.3
<b>Venituri din transport</b>	<b>mii lei</b>	<b>663722</b>	<b>747200</b>	<b>692249</b>	<b>↓ 88,8</b>	<b>↓ 95.9</b>
- Local	-/-	81000	78700	82940	↑ 102.9	↓ 97.7
- Import	-/-	173706	176700	159514	↓ 86.3	↓ 87,6
- Export	-/-	107322	213500	201240	↓ 98.3	↓ 53.3
- Tranzit	-/-	301695	278300	248555	↑ 108.4	↑ 121.4

# TRANSPORTUL DE MARFURI

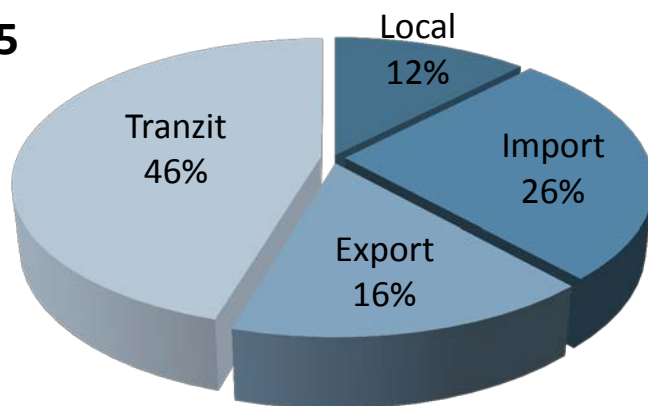
## Venituri din transport de marfa (mil. lei)



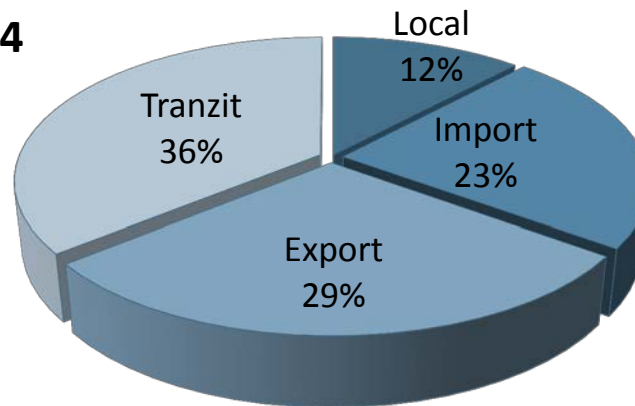
# TRANSPORTUL DE MARFURI

## Structura veniturilor din transport de marfa

**2015**

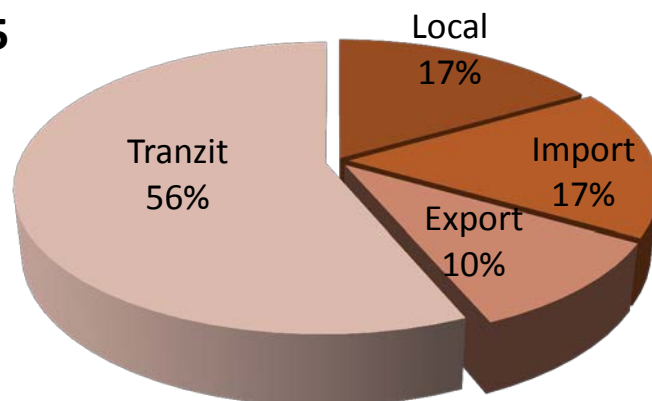


**2014**

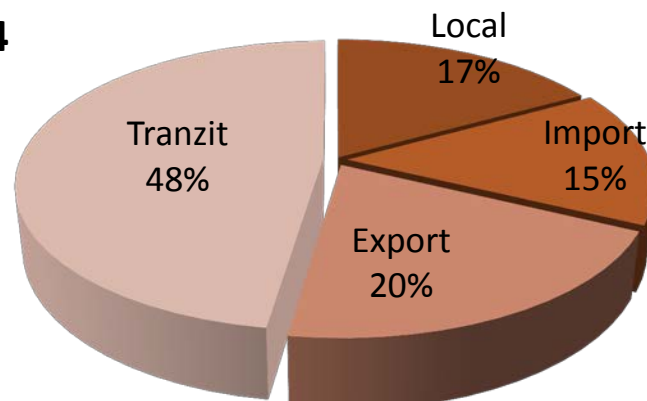


## Structura traficului de marfuri (tone-km)

**2015**



**2014**



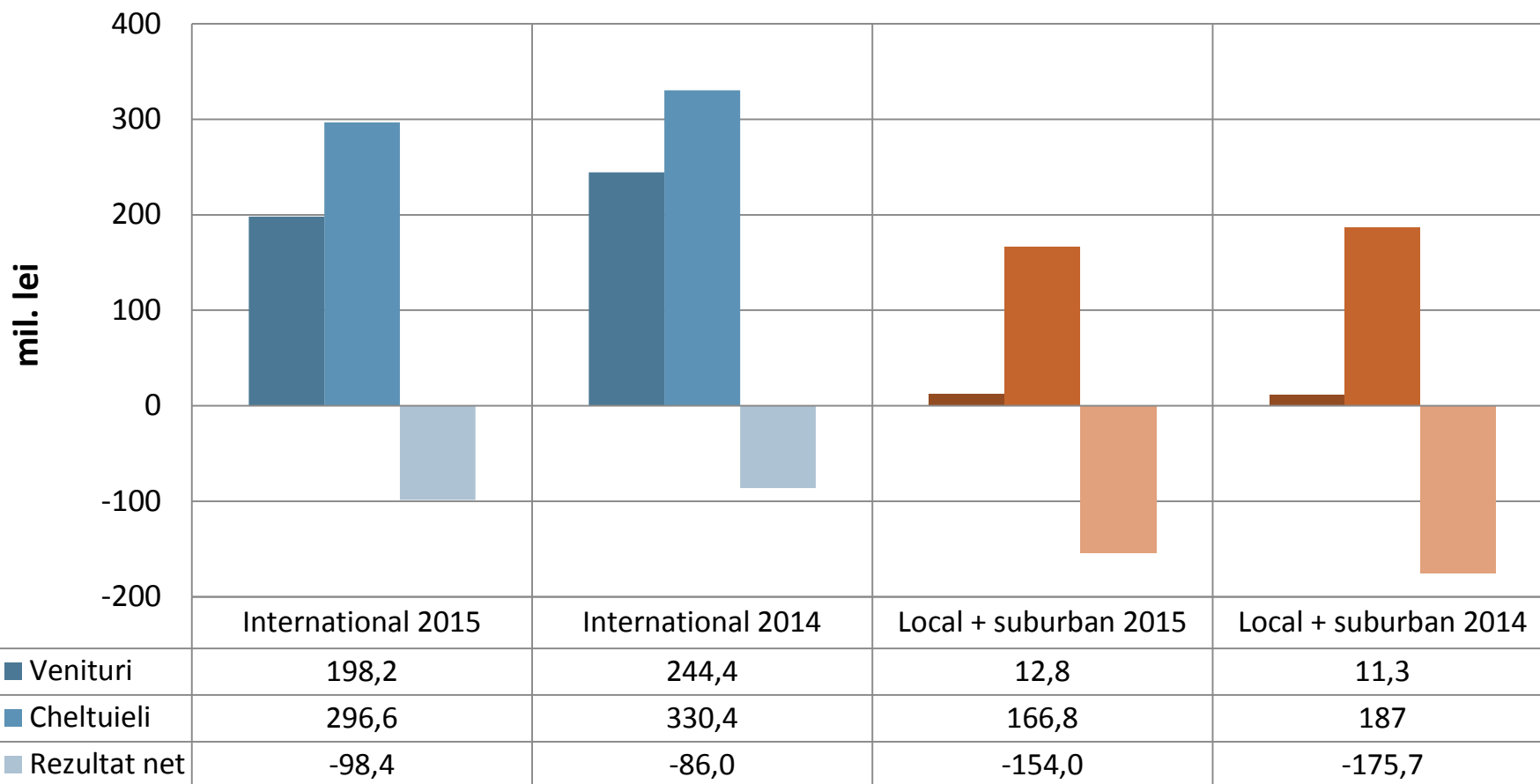
# TRANSPORTUL DE CALATORI

Indicator	Un. masura	Efectiv 2015	Plan 2015	Efectiv 2014	% fata de plan	% fata de 2014
<b>Calatori transportati</b>	<b>mii pers.</b>	3268,3	3930,0	3838,2	↓ 83.2	↓ 85.2
- Suburban	-/-	2295,3	2680,0	2665,5	↓ 85.6	↓ 86.1
- Local	-/-	287,1	343,0	337,9	↓ 83.7	↓ 85.0
- International direct	-/-	685,9	907,0	834,8	↓ 75.6	↓ 82.2
<b>Parcursul calatorilor</b>	<b>mil. calatori-km</b>	180,8	255,8	256,9	↓ 70.7	↓ 70.4
- Suburban	-/-	84,5	101,8	100,9	↓ 83.0	↓ 83.7
- Local	-/-	32,6	46,0	44,9	↓ 70.9	↓ 72.6
- International*	-/-	63,7	108,0	111,1	↓ 59.0	↓ 57.3
<b>Venituri din transport</b>	<b>mii lei</b>	211034,6	258410,0	255655,5	↓ 81.7	↓ 82.6
- Suburban	-/-	7596,6	6000,0	5915,1	↑ 126.6	↑ 128.4
- Local	-/-	5185,1	5500,0	5405	↓ 94.3	↓ 95.9
- International direct	-/-	198252,9	226910,0	244335,4	↓ 87.4	↓ 81.1



# TRANSPORTUL DE CALATORI

## Rezultatul din activitatea de transport de calatori



## CFM - Rezultatele activitatii pentru anul 2015

## REZULTAT NET FINANCIAR

Indicator	Un. masura	Efectiv 2015	Plan 2015	Efectiv 2014	± fata de plan	± fata de 2014
Rezultat net din:						
• Activitatea de transport	mii lei	-192079,4	-155390	-185799,4	-36689,4	-6280,0
-marfă	-/-	60201,8		75954,5		-15752,7
-călători	-/-	-252281,2		-261753,9		9472,7
• Activitatea secundara <sup>1</sup>	-/-	149910,3	135820	104012,3	14090,3	45898,0
• Alte activitati operationale <sup>2</sup>	-/-	-68331,0	-63060	-19244,9	-5271,0	-49086,1
• Activități cu active imobilizate pe termen lung <sup>3</sup>	-/-	7161,0	19000	16640,0	-11839,0	-9299,0
• Activități financiare	-/-	-1588,9	-5000	-15848,9	3411,1	14260,0
• Cheltuieli extraordinare	-/-	-307,9	0	-1208,0	-307,9	900,1
<b>REZULTAT NET TOTAL</b>	-/-	<b>-105235,9</b>	<b>-68630</b>	<b>-101628,9</b>	<b>-36605,9</b>	<b>-3607,0</b>

<sup>1</sup> activitatea auxiliara -secundara – servicii filiale, utilizare vagoane, servicii tractiune (utilizare locomotive), locațiune

<sup>2</sup> alte activitati operationale – realizare deseuri metal si alte materiale, activitatea de medicina, dobanda credite, obligatiuni CCM

<sup>3</sup> activități cu active imobilizate pe termen lung – realizare și lichidare mijloace fixe neutilizate in proces tehnologic